

Pokalspielbetrieb

Da Pokalspiele und Meisterschaftsspiele in ihrer Organisation so grundlegend verschieden sind, ist eine offensichtliche Abgrenzung voneinander erforderlich. Sie finden deshalb eine eigene Pokalsaison im Kopf Ihres Browserfensters, wenn Sie in nuLigaAdmin eingeloggt sind.



Ligen- und Gruppeneinteilung (nur für Administratoren)

Die Austragung der ersten Spiele in einem Pokalwettbewerb erfolgt häufig in Gruppen, wobei auch regionale Aspekte berücksichtigt werden können. Die Ligen- und Gruppeneinteilung unterscheidet sich nicht vom „normalen“ Meisterschaftsspielbetrieb.

Sie finden sie unter:

- 🔑 Spielbetrieb Meldung
- 🔑 Ligen- und Gruppen-Einteilung

The screenshot shows a form titled 'Ligen- und Gruppen-Einteilung'. It has a 'Einteilung bearbeiten' button at the top. Below it are three dropdown menus: 'Meisterschaft' (V000 Pokal 2010/2011), 'Liga' (Bayerische Pokalmeisterschaft auf Kreisebene der Herren), and 'Typ' (Pokal). There is a 'bearbeiten' button below the dropdowns. At the bottom of the form, there is a note: 'Beachten Sie bitte, dass nur die Ligen eingeteilt werden können, in denen die Vereinsmeldung bereits abgeschlossen ist.'

! Beachten Sie bitte, bei *Typ* die Auswahl auf *Pokal* zu stellen. Verschieben Sie dann alle gemeldeten Mannschaften in die angelegte Pokal-Staffel.

! Ohne diese Einteilung der Pokalstaffeln durch eine Person mit dem Recht „Meisterschaft“ besteht keine Zugriffsmöglichkeit auf die gemeldeten Mannschaften und damit keine Möglichkeit zur Spielplanerstellung durch den Pokalspielleiter!

Für die Austragung des Wettbewerbs in nur einer Gruppe gibt es mehrere gute Gründe:

- Die Suche nach einer bestimmten Mannschaft entfällt. Besonders die Nutzer im öffentlichen Bereich werden es zu schätzen wissen, nicht alle Gruppen durchklicken zu müssen.
- Aufeinanderfolgende Runden im selben Fenster bringen den Pokalcharakter viel besser zur Geltung.
- Selbst bei einem hohen Meldeergebnis hat die Ansetzung in einer Gruppe Vorteile. Man erkennt zwar nicht mehr auf Anhieb, welche Mannschaften genau wo und in welcher Gruppenzusammensetzung zusammentrafen, hat aber die Gesamtstruktur des Pokalwettbewerbs gut im Blick.

Spielplan erstellen



Die Option „Neue Runde generieren“ in click-TT nimmt eine Auslosung nach dem Zufallsprinzip vor. Es gibt keinerlei Setzungen, Freilose werden „wild“ verteilt, Mannschaften aus demselben Verein können sofort aufeinandertreffen.




Man kann aber genau so gut die Auslosung nach bisher geübtem Muster vornehmen und überträgt das Ergebnis in click-TT. Nachfolgend ein Beispiel mit 9 Mannschaften:

Gruppe	1. Runde (9.1. –)	2. Runde (9.1. – 16.00 Uhr)	3. Runde (9.1. – 17.00)
1		DJK Gütersloh III SV Herzebrock II	Sieger Gütersloh/Herzebrock
	SV Spexard II SV RW Mastholte III		Sieger Spexard o. Mastholte/Langenberg
		TV Einigkeit Langenberg IV	
2		TTSG Rietberg-Neuenkirchen	Sieger Rietberg/Avenwedde
		DJK BW Avenwedde III	
		TTSV Schloß Holte-Sende IV	Sieger Holte- Sende/Gütersloh
		Post SV Gütersloh II	

Beachten Sie bei der Erstellung des Terminplanes bitte folgendes:

In der 1. Runde sind immer alle Mannschaften der Gruppe zu berücksichtigen, egal, ob sie ein Spiel austragen müssen oder spielfrei sind. Wenn man in unserem Beispiel nur ein einziges Spiel einrichtete, ohne spielfreie Mannschaften einzubeziehen, bekäme dieses Spiel die Überschrift „Finale“ – was eindeutig verfrüht ist!

Nun kann es also losgehen:

-  Spielbetrieb Organisation
-  Gruppe auswählen
-  Begegnungen (bislang noch 0)

Jetzt gelangen Sie auf die Spielplanseite. Hier können Sie nun über den Link


-  neue Begegnung einfügen

mit dem Spielplan beginnen.

Begegnungen
0 gefunden | Seite 1 / 1
Ausgewählte Begegnungen: [] [Ausführen] • neue Begegnung einfügen
[] [Platzhaltermannschaft einfügen] • neu nummerieren
[Zurück] [Speichern] • alle entfernen

Rang	Mannschaft
0	TTSV Schloß Holte-Sende IV
0	DJK BW Avenwedde III
0	TTSG Rietberg-Neuenkirchen II
0	SV Spexard II
1	Post SV Gütersloh II
2	DJK Gütersloh III
3	SV Herzebrock II
4	TV Einigkeit Langenberg IV
5	SV RW Mastholte III

Jede einzelne Begegnung ist wie folgt zu erstellen:

-  neue Begegnung einfügen
 - Datum/Uhrzeit eintragen (Format TT.MM.JJJJ HH:MM)
click-TT verlangt aus technischen Gründen nach Datum/Uhrzeit auch dann, wenn die Mannschaft spielfrei ist. Nehmen Sie einfach den Termin der 1. Runde.
 - Rundenummer 1 vermerken (sehr wichtig!)
 - fortlaufende Spielnummer eintragen (Die Zählung beginnt bei Runde 2 wieder mit 1!)
 - Jede einzelne Begegnung ist zu speichern

„Begegnungen“ mit spielfreien Mannschaften sind genauso einzufügen. So sieht die 1. Runde aus:

Begegnungen

8 gefunden | Seite 1 / 1

<input type="checkbox"/>	Datum, Uhrzeit	Runde	Nr.	H	Heimmannschaft	Gastmannschaft	Bälle	Sätze	Spiele	Status	Info	Punkte
<input type="checkbox"/>	09.01.2009 15:00	1	1	H	SV Spexard II	SV RW Mastholte III	0 : 0	0 : 0	0 : 0	offen	:	:
<input type="checkbox"/>	09.01.2009 15:00	1	2		TTSV Schloß Holte-Sende IV	spielfrei						
<input type="checkbox"/>	09.01.2009 15:00	1	3		DJK BW Avenwedde III	spielfrei						
<input type="checkbox"/>	09.01.2009 15:00	1	4		TTSG Rietberg-Neuenkirchen II	spielfrei						
<input type="checkbox"/>	09.01.2009 15:00	1	5		Post SV Gütersloh II	spielfrei						
<input type="checkbox"/>	09.01.2009 15:00	1	6		DJK Gütersloh III	spielfrei						
<input type="checkbox"/>	09.01.2009 15:00	1	7		SV Herzebrock II	spielfrei						
<input type="checkbox"/>	09.01.2009 15:00	1	8		TV Einigkeit Langenberg IV	spielfrei						

Ausgewählte Begegnungen:

- neue Begegnung einfügen
- neu nummerieren
- alle entfernen

! Vergessen Sie nicht die Angabe des Spiellokals (außer „spielfrei“ natürlich). Möglicherweise reicht ja eine Hallennummer, wenn der Ausrichter gleich als erster genannt wird. Besser ist es, hier über die Option „bearbeiten (Termin, Spiellokal, usw.)“ vollständige Angaben zu machen. Diese erscheinen auch im PDF „Spielplan“ und vermeiden „unerfreuliche“ Fehler.

Die Spiele der weiteren Runden dürfen Sie jetzt gleich mit einrichten. Das ist aber nur sinnvoll und möglich, wenn Termine und wenigstens einige Teilnehmer schon feststehen. In unserem Beispiel drängt sich dieses Vorgehen geradezu auf.

Bitte beachten Sie, dass die Rundennummer jetzt 2 ist und noch nicht alle Spielpaarungen vollständig sind. Jetzt kommt die Option ins Spiel. Hierdurch kann man die Auswahl, die ansonsten auf die Mannschaften selbst und „spielfrei“ beschränkt ist, beliebig erweitern. In unserem Fall ist der Platzhalter „Sieger Spexard/Masholte“ bestens geeignet. Tragen Sie dies in das Textfeld ein, danach .

! Der Platzhalter sollte nicht „unendlich lang“ sein. Eventuell müssen Sie auf geeignete Abkürzungen zurückgreifen.

✂ Sie dürfen bei den Platzhaltern übrigens auch Bezug nehmen auf die Spielnummern (Beispiel: „Sieger R1-4/R1-3“; Sieger Runde 1 Spiel 4/Runde 1 Spiel 3). Den nachstehenden Spielplan erstellen Sie nun problemlos.

Begegnungen

12 gefunden | Seite 1 / 1

<input type="checkbox"/>	Datum, Uhrzeit	Runde	Nr.	H	Heimmannschaft	Gastmannschaft	Bälle	Sätze	Spiele	Status	Info	Punkte
<input type="checkbox"/>	09.01.2009 16:00	2	1	H	DJK Gütersloh III	SV Herzebrock II	0 : 0	0 : 0	0 : 0	offen	:	:
<input type="checkbox"/>	09.01.2009 16:00	2	2	H	Sieger Spexard/Mastholte	TV Einigkeit Langenberg IV						
<input type="checkbox"/>	09.01.2009 16:00	2	3	H	TTSG Rietberg-Neuenkirchen II	DJK BW Avenwedde III	0 : 0	0 : 0	0 : 0	offen	:	:
<input type="checkbox"/>	09.01.2009 16:00	2	4	H	TTSV Schloß Holte-Sende IV	Post SV Gütersloh II	0 : 0	0 : 0	0 : 0	offen	:	:
<input type="checkbox"/>	09.01.2009 15:00	1	1	H	SV Spexard II	SV RW Mastholte III	0 : 0	0 : 0	0 : 0	offen	:	:
<input type="checkbox"/>	09.01.2009 15:00	1	2		TTSV Schloß Holte-Sende IV	spielfrei						
<input type="checkbox"/>	09.01.2009 15:00	1	3		DJK BW Avenwedde III	spielfrei						
<input type="checkbox"/>	09.01.2009 15:00	1	4		TTSG Rietberg-Neuenkirchen II	spielfrei						
<input type="checkbox"/>	09.01.2009 15:00	1	5		Post SV Gütersloh II	spielfrei						
<input type="checkbox"/>	09.01.2009 15:00	1	6		DJK Gütersloh III	spielfrei						
<input type="checkbox"/>	09.01.2009 15:00	1	7		SV Herzebrock II	spielfrei						
<input type="checkbox"/>	09.01.2009 15:00	1	8		TV Einigkeit Langenberg IV	spielfrei						

Ausgewählte Begegnungen:

- neue Begegnung einfügen
- neu nummerieren
- alle entfernen

- ! Denken Sie daran, den Platzhalter („Sieger Spexard/Masholte“) zu gegebener Zeit durch die siegreiche Mannschaft zu ersetzen.
- ! Eine mit der Funktion „Platzhaltermannschaft einfügen“ angelegte Mannschaft steht keinem Verein (oder Spielleiter) zur Ergebniseingabe bereit! Die Funktion ist also nicht zur Erstellung eines kompletten Spielplans geeignet!

Damit ist die Spielplanerstellung einstweilen abgeschlossen. Bitte vergessen Sie nicht, das Veröffentlichungsdatum in den Grundkonfigurationen der Pokalstaffel einzustellen, damit der Plan auch im öffentlichen Bereich angezeigt wird!

Veröffentlichung Spielplan	01.09.2010	[TT.MM.JJJJ]
-------------------------------	------------	--------------

Spielplan veröffentlichen

Hier nun haben wir es mit einem Problem zu tun, das click-TT nicht lösen kann. Der Spielplan kann erst dann komplett sein, wenn ihn kaum noch jemand benötigt, nämlich kurz vor dem Endspiel. In allen anderen Fällen werden Sie einen unvollständigen Spielplan veröffentlichen. Sie müssen also die Vereine – am besten jeweils nach Abschluss einer Runde und der Erstellung der nächsten – dazu anhalten, den Pokalspielplan herunterzuladen, damit sie über weitere Termine informiert sind.


- ! Nur im Pokalspielbetrieb haben Vereine die Möglichkeit, das Spieldatum über die Schnellerfassung zu ändern, ohne ein Ergebnis einzutragen. Das ist sicher hilfreich bei Spielansetzungen, die lediglich ein letztmögliches Spieldatum enthalten und ansonsten einer Vereinbarung der betroffenen Vereine bedürfen.

Ergebniseingabe

Ein besonderes Problem beim Pokal ist die Eingabe des Spielberichts. Unseren Regeln entsprechend müsste die Auslosung, welche Mannschaft A und welche X ist, vor Ort (also deutlich nach der Veröffentlichung in click-TT) stattfinden, wodurch es zu einem Tausch kommen kann. Ein ähnliches Problem tut sich auf, wenn eine Mannschaft an einem Spieltag gleich zwei Spiele austrägt. Das zweite Spiel steht ganz sicher noch nicht in click-TT, da man sich hierfür erst qualifizieren muss.

Um die vorgenannten Probleme in den Griff zu bekommen, empfehlen wir folgendes Vorgehen:




- Wenn ein Spiel feststeht, obliegt die Eintragung des Spielberichts der zuerst genannten Mannschaft.
- In einer Vierergruppe werden Sie das Spiel der beiden Sieger etwa wie folgt benennen: „Sieger Spexard/Masholte – Sieger Avenwedde/Herzebrock“. Dadurch ist klar, dass der „Sieger Spexard/ Masholte“ für die Eingabe des zweiten Spielberichts verantwortlich sein wird.
- Der Verein kann diesen Spielbericht erst eintragen, wenn der Staffelleiter informiert wurde, welche Mannschaften daran beteiligt waren – was zu einer kaum vermeidbaren Verzögerung führen wird.


 Der vorgenannte Tausch der beiden Teams nach Auslosung von A und X wird in click-TT durch die (interne) Drehung des Spielberichts ermöglicht.

- Nach Eintragung aller Spielberichte einer Runde können Sie die nächste Runde eintragen. Die Vereine informieren Sie darüber, dass das PDF „Pokalspielplan“ in einer neuen Version bereitgehalten wird.

Sieger für nächste Ebene melden (nur für Administratoren)

click-TT ermöglicht es, den Sieger eines Wettbewerbs für die nächsthöhere Ebene zu melden. Gehen Sie hierzu wie folgt vor:

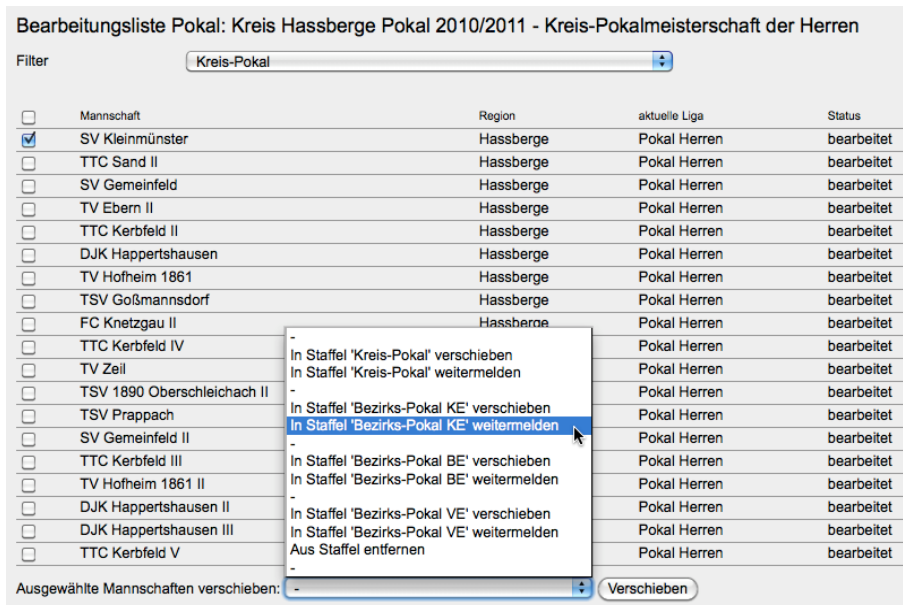
-  Spielbetrieb Meldung
-  Ligen- und Gruppen-Einteilung
-  Liga wählen

 Beachten Sie bitte, bei *Typ* die Auswahl auf *Pokal* zu stellen.

Wählen Sie die Staffel aus und markieren den Sieger (ggf. weitere Mannschaften).

Suchen Sie nun die passende Option im Auswahlfeld **In Staffel ... weitermelden**. Durch die vorgegebene Namensgebung der Staffeln auch auf den anderen Ebenen sollte das kein Problem sein.

Button **Verschieben** (was nicht ganz zutrifft, es ist eher ein Kopiervorgang), fertig. Dem Staffelleiter auf nächst höherer Ebene steht die Mannschaft nun zur Verfügung.



Bearbeitungsliste Pokal: Kreis Hassberge Pokal 2010/2011 - Kreis-Pokalmeisterschaft der Herren

Filter: Kreis-Pokal

<input type="checkbox"/>	Mannschaft	Region	aktuelle Liga	Status
<input checked="" type="checkbox"/>	SV Kleinmünster	Hassberge	Pokal Herren	bearbeitet
<input type="checkbox"/>	TTC Sand II	Hassberge	Pokal Herren	bearbeitet
<input type="checkbox"/>	SV Gemeinfeld	Hassberge	Pokal Herren	bearbeitet
<input type="checkbox"/>	TV Ebern II	Hassberge	Pokal Herren	bearbeitet
<input type="checkbox"/>	TTC Kerbfeld II	Hassberge	Pokal Herren	bearbeitet
<input type="checkbox"/>	DJK Happertshausen	Hassberge	Pokal Herren	bearbeitet
<input type="checkbox"/>	TV Hofheim 1861	Hassberge	Pokal Herren	bearbeitet
<input type="checkbox"/>	TSV Goßmannsdorf	Hassberge	Pokal Herren	bearbeitet
<input type="checkbox"/>	FC Knetzgau II	Hassberge	Pokal Herren	bearbeitet
<input type="checkbox"/>	TTC Kerbfeld IV	-	Pokal Herren	bearbeitet
<input type="checkbox"/>	TV Zeil	-	Pokal Herren	bearbeitet
<input type="checkbox"/>	TSV 1890 Oberschleichach II	-	Pokal Herren	bearbeitet
<input type="checkbox"/>	TSV Prappach	-	Pokal Herren	bearbeitet
<input type="checkbox"/>	SV Gemeinfeld II	-	Pokal Herren	bearbeitet
<input type="checkbox"/>	TTC Kerbfeld III	-	Pokal Herren	bearbeitet
<input type="checkbox"/>	TV Hofheim 1861 II	-	Pokal Herren	bearbeitet
<input type="checkbox"/>	DJK Happertshausen II	-	Pokal Herren	bearbeitet
<input type="checkbox"/>	DJK Happertshausen III	-	Pokal Herren	bearbeitet
<input type="checkbox"/>	TTC Kerbfeld V	-	Pokal Herren	bearbeitet

Ausgewählte Mannschaften verschieben: - **Verschieben**

Organisation anderer Wettbewerbe

Grundsätzlich steht die Pokalsaison auch anderen Wettbewerben mit KO-System offen. Denkbar sind Pokalwettbewerbe auf Kreisebene mit besonderen Regularien, z. B.

- altersklassen- oder spielklassenübergreifend (auch über den Kreis hinaus)
- mit anderen Spielsystemen

Man muss sich aber darüber im Klaren sein, dass es keine besondere Mannschaftsaufstellung gibt und die Spielberichte deshalb ein wenig Mühe bereiten können.



Sollten Kreise oder Bezirke über den "normalen" Pokal gemäß WO H hinaus Pokalsysteme anbieten wollen – z.B. den EURO-Pokal – bitten wir um Kontaktaufnahme mit der BTTV-Geschäftsstelle, Nils Rack, n-rack@bttv.de.

In diesen Fällen würden wir gerne mit dem entsprechenden Fachwart (das Recht "Meisterschaft" ist nötig für die Meldungen!) gemeinsam die Konfiguration besprechen und durchgehen.