

Vereinsmeldung

Mit der Vereinsmeldung öffnet sich click-TT erstmals in der neuen Saison den Vereinen. Ihnen wird Gelegenheit gegeben, ihre Mannschaften in der jeweiligen Klasse zu bestätigen (Klassenverbleib), einen Klassenverzicht bekannt zu geben, eine Aufstiegsbereitschaft zu erklären, neue Teams zu melden oder bisherige abzumelden.

Damit das Spielklassenangebot weitgehend den Realitäten entspricht, sind die Auf- und Absteiger vor Abschluss einer Saison durch die sog. Auf- und Abstiegs Pfeile zu kennzeichnen. Dies sollte nach Möglichkeit schon sehr frühzeitig in der neuen Saison erledigt werden. Die Pfeile erscheinen auch im öffentlichen Bereich und vervollständigen das Informationsangebot.

Diese Informationen über Auf- und Abstieg entsprechen der „vorläufigen Ligeneinteilung“ der darauf folgenden Spielzeit, weshalb vor Abschluss der alten (bzw. vor der Saisonkopie/der Anlage der neuen Spielzeit) die Auf- und Absteiger korrekt markiert sein müssen. Weitere Schritte sind nicht nötig (und möglich). Eine Einteilung der Mannschaften in einzelne Staffeln ist zu diesem Zeitpunkt nicht vorgesehen und erfolgt erst nach der abgeschlossenen Vereinsmeldung der Vereine während der „endgültigen Ligeneinteilung“.

Die genauen Termine der Melde- und Bearbeitungszeiträume sind in den „Durchführungsbestimmungen für den Ligenspielbetrieb“ zu finden.

✂ Wenn Sie die Pfeile vor dem ersten Spiel einer Saison (nach der endgültigen Ligeneinteilung) setzen wollen, müssen Sie folgende Aktion einmal vornehmen:

Sie erreichen die notwendige Eingabemaske mit

- ☞ Spielbetrieb Organisation/Ligenplan
- ☞ Staffel auswählen
- ☞ Tabelle

Kennzeichnen Sie die sicheren Auf- und Abstiegsplätze sowie die Plätze, welche zur Teilnahme an Relegationsspielen erlauben (siehe rechts).

nicht vergessen.

Auf-/Abstieg	Rang	Mannschaft	Beg.
<input type="checkbox"/> Aufstieg	1	TSV Bad Königshofen	18
<input type="checkbox"/> Relegation Aufstieg	2	DJK SpVgg Effeltrich	18
<input type="checkbox"/> -	3	TTC Tiefenlauter	18
<input type="checkbox"/> -	4	TSV Stein	18
<input type="checkbox"/> -	5	TSV 1860 Ansbach	18
<input type="checkbox"/> -	6	1. FC Hösbach	18
<input type="checkbox"/> -	7	TB/ASV Regenstauf	18
<input type="checkbox"/> Relegation Abstieg	8	DJK Sparta Noris Nürnberg	18
<input type="checkbox"/> Abstieg	9	TTV 45 Altenkunstadt 1997	18
<input type="checkbox"/> Abstieg	10	TTC Rugendorf	18

✂ Auf die Neuberechnung von Tabellen in historisierten Saisonen sollte verzichtet werden!

Handlungsanleitung für Fachwarte des BTTV: Vereinsmeldung und Ligeneinteilung in click-TT

Da es nach der Initialisierung einer Saison erfahrungsgemäß immer noch nachträgliche Aufsteiger (oder unerwartete Nichtabsteiger) gibt, müssen Sie wissen, wie man diesen Status im Einzelfall vergibt.

- ☞ Spielbetrieb Meldung
- ☞ Vereinsmeldung (Vereinsnummer eintragen) - bearbeiten
- ☞ Mannschaft auswählen
- ☞ Auf-/Absteiger einstellen
- ☞ Ok
- ☞ weiter , weiter , speichern

Der Zeitraum der Vereinsmeldung wird zentral für den kompletten BTTV gemäß der „Durchführungsbestimmungen für den Ligenspielbetrieb“ in den Grundkonfigurationen einer Meisterschaft eingestellt. Es können dann von den Vereinen nur die Mannschaften bearbeitet werden, deren Meldezeitraum aktiv ist.

Nachfolgend nun einige Hinweise, die Sie in die Lage versetzen sollen, die Vereine bei der Vereinsmeldung beratend zu begleiten und Problemlagen zu bewältigen.

Für jede einzelne Mannschaft erhält der Verein mehrere Optionen:



- noch zu bearbeiten (voreingestellt)
- abmelden
- Aufstieg/Klassenverbleib/Abstieg (je nach Platzierung im Vorjahr)
- Klassenverzicht
- und in einem späteren Schritt die Kennzeichnung einer Aufstiegsbereitschaft

Im Normalfall sollte das Richtige dabei sein. Falls nicht, gibt es folgende Möglichkeiten:

Problem	Lösungsvorschlag / Hinweis
Nach dem kurzfristigen Aufstieg fehlt die Option für die höhere Klasse.	Mannschaft als Aufsteiger nachträglich festlegen
Eine Mannschaft hat durch eine besondere Regelung eine Klasse übersprungen.	Mannschaft löschen und danach eine neue Mannschaft für die gewünschte Klasse (Stufe) melden.
Im Zuge der Meldung (neu melden, abmelden, löschen) sind die Mannschaftsnummern durcheinander geraten. Manche Ziffern tauchen doppelt auf, manche gar nicht, manchmal ist die Reihenfolge verkehrt.	click-TT verfährt korrekt mit diesen Mannschaften, nimmt eine plausible Reihung aber erst im Kontrollschritt vor. Im Sonderfall „Mannschaften kreuzen sich“ (2. Mannschaft steigt in Bezirksliga auf, 1. Mannschaft steigt in Kreisliga ab) müssen Sie nach der Gruppeneinteilung die Vereinsmeldung erneut aufrufen und ohne Änderung durchklicken und abschließend speichern. Bei Klassengleichheit werden 6er-Mannschaften gegenüber 4er-Mannschaften standardmäßig als ranghöhere eingestuft.

Meldestatus-Filter

Ein besonders nützliches Hilfsmittel für den Administrator ist der Meldestatus-Filter. Sie erreichen ihn über

-  Spielbetrieb Meldung
-  Meldestatus-Filter



Home / Spielbetrieb Meldung /

Meldestatus-Filter 2010/11

Meldestatus-Filter Region
Region: Bayern
Status: offen
 Vereinsmeldung
 Terminwünsche
 Mannschaftsmeldung (Vorrunde)
 Mannschaftsmeldung (Rückrunde)
Suchen

Meldestatus-Filter V000 2010/11
Spielklasse: Bayernliga
Altersklasse: Herren
Status: noch nicht bearbeitet
 Vereinsmeldung
 Terminwünsche
 Mannschaftsmeldung (Vorrunde)
 Mannschaftsmeldung (Rückrunde)
Suchen

Sie erhalten über die Region bzw. die Spielklasse detaillierte Informationen über den Meldestatus und können nach (oder besser noch: vor) Ablauf der Meldefristen an den säumigen Verein herantreten.

 Bitte beachten Sie, dass die Optionen in der Combobox *Status* sich je nach Einsatzbereich ändern.

Endgültige Ligeneinteilung

Die Ligeneinteilung ist das notwendige Bindeglied zwischen der Vereinsmeldung sowie der Mannschafts- und der Terminmeldung. Erst hierbei wird die Staffelizehörigkeit einer gemeldeten Mannschaft endgültig festgelegt, was u.a. wiederum unabdingbare Voraussetzung dafür ist, den Vereinen bei der Terminmeldung für jede ihrer Mannschaften das richtige Terminplanangebot vorzulegen.

- 🔗 Spielbetrieb Meldung
- 🔗 Einteilung – Liga auswählen - **bearbeiten**

Der Einstellung *Vor-/Rückrunde* kommt ebenfalls Bedeutung zu, wenn Sie einen halbjährlichen Auf- und Abstieg wünschen.



Sie werden beim Aufruf einer Liga allerlei Vertrautes entdecken: Die verloren geglaubten Staffeln sind wieder sichtbar und Mannschaften sind diesen Staffeln nach Vorjahresmuster zugeordnet, natürlich ohne diejenigen, die im Vorjahr auf- oder abgestiegen sind oder abgemeldet (zurückgezogen) wurden.

Home / Spielbetrieb Meldung /

Bearbeitungsliste Vor-/Rückrunde: ByTTV 2010/2011 - Bayernliga Herren

Filter

Es sind keine Mannschaften zur Filteroption "Aufstieg und Abstieg (0)" vorhanden.

Einteilung Vor-/Rückrunde

Herren Bayernliga Nord (10)	Herren Bayernliga Süd (10)
TSV Bad Königshofen	SV DJK Kolbermoor
DJK SpVgg Effeltrich	Post SV Telekom Augsburg
TTC Tiefenlauter	SV Weißblau-Allianz München
TSV Stein	DJK SB Landshut
TSV 1860 Ansbach	SpVgg Thalkirchen Freundschaft
1. FC Hösbach	TV Freyung
TB/ASV Regenstein	TSV 1863 Schwabmünchen
DJK Sparta Noris Nürnberg	TTG Phoenix Straubing
TTV 45 Altenkunstadt 1997	TSV 1896 Rain/Lech
TTC Rugendorf	TSV Murnau

Sie finden alle Mannschaften, die es zu verteilen gilt, entweder in den Filteroptionen oder in einer der Staffeln. Der Filter stellt folgende Auswahl zur Verfügung:

- ✓ Aufstieg und Abstieg (0)
- Verzicht und Höhermeldung (0)
- Warteliste (0)
- Aufstiegsbereite, die bereits eingeteilt sind (8)
- nicht Eingeteilte dieser Liga (0)
- Nicht Eingeteilte des Vereins...
- Bayernliga Nord
- Bayernliga Süd

Sie können nun alle Positionen (siehe links) abarbeiten und die darin befindlichen Mannschaften über *Ausgewählte Mannschaften verschieben* einer der Staffeln zuordnen. Hier stehen Ihnen auch andere Möglichkeiten (sprich: Ligen) offen, die Sie aber bitte nur in Absprache mit den Fachwarten der entsprechenden Ebene nutzen.

✂ Eine wichtige Option unter „Ausgewählte Mannschaften verschieben“ ist „in xxx-liga (diese Liga)“. Dies bedeutet, dass die Mannschaft zwar zur Liga gehört, dort aber keiner Staffel zugeordnet ist. Dieser Status ist notwendig, um die Mannschaft ggf. zu löschen oder anderweitig einzuordnen (siehe: kreisfremde Einteilung).

✂ Wenn eine Mannschaft ligenfremd eingeteilt wird (gemeldet in einer Bezirksliga, eingeteilt – auf nachträglichen Wunsch des Vereins – in eine Kreisliga), sollten Sie auch die Vereinsmeldung ändern. Ansonsten funktionieren der Meldestatusfilter und künftige andere Meldungen nicht zufriedenstellend.

Der Rest ist sehr einfach:

Markieren Sie die gewünschten Mannschaften, dann das Ziel wählen, **Verschieben**.

Bearbeitungsliste Vor-/Rückrunde: ByTTV 2010/2011 - Bayernliga Herren

Filter

<input type="checkbox"/>	Mannschaft	Region	Rang (09/10)	Gruppe (09/10)	aktuelle Liga	Status
<input type="checkbox"/>	TSV Bad Königshofen	Rhön	3	Bayernliga Nord	Bayernliga	bearbeitet
<input type="checkbox"/>	DJK SpVgg Effeltrich	Forchheim	4	Bayernliga Nord	Bayernliga	bearbeitet
<input type="checkbox"/>	TTC Tiefenlauter	Coburg	5	Bayernliga Nord	Bayernliga	bearbeitet
<input type="checkbox"/>	TSV Stein	Fürth	1	Landesliga Nord/Ost	Bayernliga	bearbeitet
<input type="checkbox"/>	TSV 1860 Ansbach	Ansbach	8	Bayernliga Nord	Bayernliga	bearbeitet
<input type="checkbox"/>	1. FC Hösbach	Aschaffenburg	2	Oberliga Bayern	Bayernliga	bearbeitet
<input type="checkbox"/>	TB/ASV Regensburg	Regensburg	7	Bayernliga Nord	Bayernliga	bearbeitet
<input type="checkbox"/>	DJK Sparta Noris Nürnberg	Nürnberg	6	Bayernliga Nord	Bayernliga	bearbeitet
<input type="checkbox"/>	TTV 45 Altenkunstadt 1997	Lichtenfels	2	Landesliga Nord/West	Bayernliga	bearbeitet
<input type="checkbox"/>	TTC Rugendorf	Bayreuth	1	Landesliga Nord/West	Bayernliga	bearbeitet

Ausgewählte Mannschaften verschieben: **Verschieben**



Die Auswahl bei *Auf- und Absteigern* bezieht sich auf die Mannschaften, die neu in dieser Liga aufgenommen werden. Unter *Verzicht und Höhermeldung* finden Sie Mannschaften, die sich entweder für einen freiwilligen Abstieg entschieden haben oder ganz einfach dieser Liga zugeordnet werden wollen.

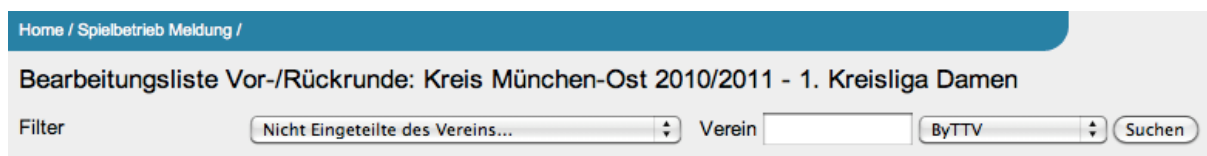
Die *Warteliste* ist gefüllt mit Mannschaften, die den in der Konfiguration ausgewiesenen und in der Vereinsmeldung angebotenen Platz in Anspruch nehmen möchten, aber bisher keine Berechtigung dazu haben.

Kreisfremde Einteilung

Die Zuordnung von Mannschaften zu Ligen bzw. Staffeln anderer Bezirke oder Kreise ist selbstverständlich möglich. Sie müssen in diesem Fall („Die einzige Damenmannschaft des Kreises X spielt in der Damen-Kreisliga Y“) lediglich die Zugriffsrechte beachten: Weder der Administrator des einen noch der Administrator des anderen Kreises kann diese Einordnung vornehmen. Bitte Sie den Administrator Ihres Bezirkes darum oder wenden Sie sich an die Geschäftsstelle.

Die Zuordnung erfolgt dann über die Eingabe der Vereinsnummer in der Filteroption „nicht eingeteilte des Vereins ...“ unter




-  Spielbetrieb Meldung
-  Einteilung – Liga auswählen - bearbeiten



Anzeige kreisfremder Staffeln im eigenen Ligenplan

Die Damen-Kreisliga Y erscheint zunächst nicht im öffentlichen Ligenplan des Kreises X. Um dies zu bewerkstelligen, benötigen Sie die sog. URL-ID der Staffel des Kreises X. Der betreffende Kreis kann hier Auskunft geben (steht unter *Spielbetrieb Organisation* in der Grundkonfiguration einer Staffel), natürlich auch der Verbands- oder Bezirksadministrator.

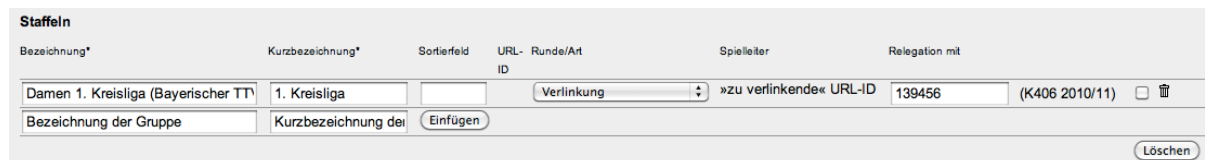
Nach dem Zugang zu den Staffeln über

-  Spielbetrieb Konfiguration
-  Ligen
-  Liga auswählen

gehen Sie wie folgt vor:

- Die *Kurzbezeichnung* sollte evtl. einen Hinweis auf die verlinkte Staffel haben. Hierzu reicht evtl. ein Kürzel des betreffenden Kreises.
- *Runde/Art* erhält den Eintrag Verlinkung.
- *Relegation mit* verlangt nach der o.g. URL-ID
- Speichern nicht vergessen

Ein kompletter Eintrag (Verlinkung vom X zum Kreis Y) sieht so aus:



Die Staffel wurde nun vollständig in die Obhut des Kreises Y gegeben. Deshalb steht die *Kreisliga (E)* im Ligenplan des Kreises X auch nicht für einen Zugriff durch Kreisfachwarte des Kreises X zur Verfügung.